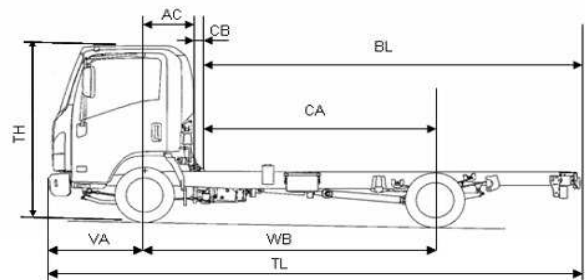
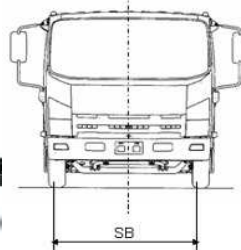
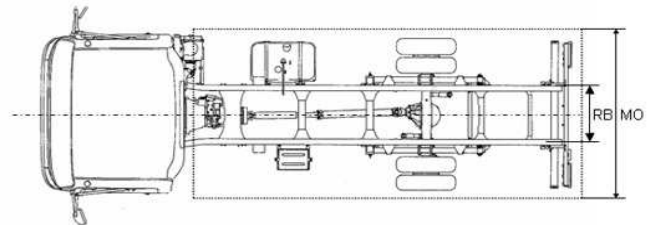
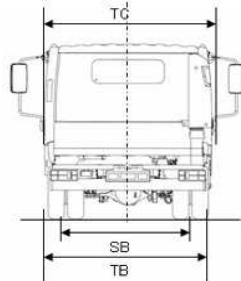


NPR 85
N 150.50

ISUZU
Powered for life

5 YEAR WARRANTY & ASSISTANCE

Comfort Cab - 5.0 t / 3.5 t dubbele (lucht) banden



(ENKEL VOOR BELUX)

CODES EN VERKLARINGEN		5 ton	herleid tot 3.5 ton
		NPR85 H	NPR85 H
WB	Wielbasis	3395	3395
TL	Totale lengte chassis-cabine	6098	6098
TH	Totale hoogte chassis-cabine	2210	2210
TC	Totale breedte cabine (zonder achteruitkijkspiegels)	1995	1995
TB	Totale breedte over achterbanden	1914	1914
SB	Spoorbreedte vooras / achteras	1680 / 1485	1680 / 1485
HA	Chassishoogte bij achteras (onbelast)	750	750
RB	Chassisbreedte	750	750
VA	Vooroverbouw chassis	1110	1110
AE	Achteroverbouw chassis	1593	1593
AC	Vooras - achterkant cabine	573	573
CA	Achterkant cabine - achteras	2822	2822
CB	Minimum vrije ruimte tussen cabine en laadbak	190	190
BL	Laadbaklengte (minimum / maximum)	3382 / 4895	3382 / 4895
MO	Maximale breedte van de opbouw	2400	2400
	Achteroverbouw van de opbouw (minimum / maximum)	750 / 2263	750 / 2263
GEWICHTEN (KG)			
MTM	Maximum toegelaten massa totaal	5020	3500
	Maximum toegelaten massa op de vooras	1900	1900
	Maximum toegelaten massa op de achteras	3600	2200
	Maximaal aanhangwagengewicht (ongeremd)	750	750
	Maximaal aanhangwagengewicht (geremd)	3500	3500
	M.T.M. met geremde aanhangwagen	8520	7000
	Leeggewicht rijklaar voertuig (tarra)*	2255	2255
	Leeggewicht op vooras	1545	1545
	Leeggewicht op achteras	710	710
	Bruto laadvermogen	2765	1245

* De gewichten houden rekening met een rijklaar voertuig, 90 % tankinhoud, reservewiel en wettelijke uitrusting (bestuurder niet inbegrepen)
Bijgaande gegevens worden slechts ter informatie medegedeeld en kunnen steeds zonder voorafgaande kennisgeving gewijzigd worden.
Deze technische fiche kan in geen geval beschouwd worden als een contractueel document.

NPR 85
N 150.50

ISUZU
Powered for life

5 YEAR WARRANTY & ASSISTANCE

**comfort cab (1990 mm breed)
dubbele band (lucht) achteraan - rijbewijs C of B**

MOTOR		CABINE	
Code	ISUZU 4JJ1TCS(Euro 5)	Cabine in gegalvaniseerd staal, zelfdragend	
Type	4 cylinders in lijn, turbo-diesel intercooler	Kantelcabine 3 plaatsen	
Cylindersinhoud (cm ³)	2 999	Kunststof voorbumper in kleur	
Boring / slag (mm)	95,4 / 104,9	Antislip opstap, beschermd door het portier	
Maximum vermogen	110 kW of 150 pk bij 2800 tr/min	Openingshoek van de deuren 90°	
Maximum koppel (EEC norm)	375 Nm bij 1600 tr/min	Gestroomlijnde cabine met geïntegreerde waterkering	
Brandstofvoedingssysteem	Common Rail		
OVERBRENGING		ZICHTBAARHEID & VEILIGHEID	
Koppeling	Enkelvoudige droge schijf, diameter 300 mm	ABS + airbag chauffeur + airbag passagier	
Versnellingsbak	ISUZU MYY5T	Panoramische en gelaagde voorruit	
Eindverhouding	5 voorruit + 1 achteruit, gesynchroniseerd	Schuin uitgesneden zijruiten	
		Verstelbare achteruitkijkspiegels	
		Mistlampen geïntegreerd in de bumper	
		Halogeen koplampen	
CHASSIS / OPHANGING / BANDEN		CABINE INTERIEUR	
CHASSIS		afgeveerde bestuurderszetel	
Type zware vrachtwagen, stalen U-profiel		Elektrisch verstelbare en verwarmde spiegels	
OPHANGING		Centrale deurvergrendeling met afstandbediening	
Semi-elliptische bladveren met dubbelwerkende hydraulische telescopische schokdempers en stabilisatorstangen		Elektrische verstelbare ruiten	
WIELEN & BANDEN		Digitale tachograaf en snelheidsbegrenzer	
195/75R16C		Regelbare bestuurderszetel met hoofdsteun	
dubbele wielen en banden achteraan		Passagierszitbank met 2 plaatsen	
UITRUSTING OP HET CHASSIS		Ergonomische opstelling van instrumenten en schakelaars	
Spatlappen vooraan		Toerenteller + digitale dagteller	
Reservewielhouder met reservewiel		Bekerhouder (2x)	
Brandstoftank met een inhoud van 90 L		Stuurbechrachting	
		Telescopisch stuur (hoogte en hoek regeling)	
		Verluchting en verwarmingsinstallatie	
		Ruitenwissers met 2 snelheden en intervallschakelaar	
		Pre-radio uitrusting (24 V)	
REMSYSTEEM		OPBERGMOGELIJKHEDEN	
REMMEN		Opbergvakken tussen de zetels en in de portieren	
Hydraulisch remsysteem met vacuümbekrachtiging		bekerhouders	
schijfremmen vooraan		opbergvakken bovenaan cabine vooraan	
Schijfremmen achteraan			
ABS en EBD			
MOTORREM			
Motorrem op de uitlaat			
Onderhoudsvrije roetfilter (DPD)			
ELEKTRISCHE INSTALLATIE		OPTIES	
Batterijen	65D23L x 2	Radio-CD	Dakspoiler
Alternator	50 A / 24 V	GPS	PTO
		Vloermatten	Wettelijke uitrusting
		Airco	
		WAARBORGEN	
		2 jaar totale waarborg	
		5 jaar of 150.000 km op de aandrijflijn	
		5 jaar bijstand (ISUZU Assistance)	

Bijgaande gegevens worden slechts ter informatie medegedeeld en kunnen steeds zonder voorafgaande kennisgeving gewijzigd worden.

Deze technische fiche kan in geen geval beschouwd worden als een contractueel document.

ISUZU BENELUX NV - Pierstraat 233 - B-2550 Kontich

T +32 (0)3 450 17 60 F +32 (0)3 450 17 63 E-mail: info@isuzu.info www.isuzu.info