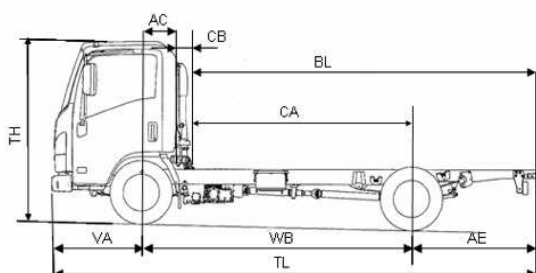
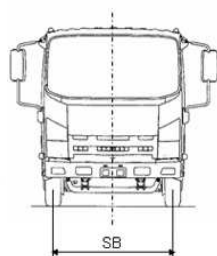
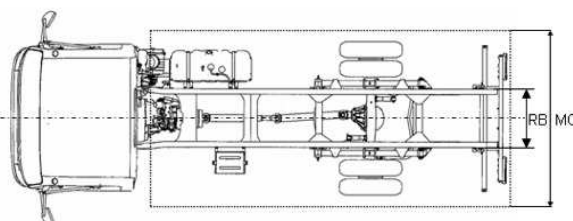
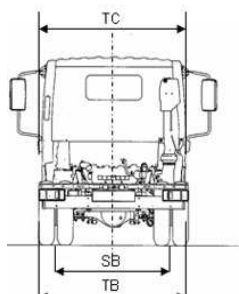


City Cab - 3.5 t dubbel (lucht) band



CODES EN VERKLARINGEN		CHASSIS CABINE	
		NLR 85 E	NLR 85 H
WB	Wielbasis	2480	3350
TL	Totale lengte chassis-cabine	4730	6035
TH	Totale hoogte chassis-cabine	2150	2150
TC	Totale breedte cabine (zonder achteruitkijkspiegels)	1770	1770
TB	Totale breedte over achterbanden	1854	1854
SB	Spoorbreedte vooras / achteras	1475/1425	1475/1425
HA	Chassishoogte bij achteras (onbelast)	770	770
RB	Chassisbreedte	700	700
VA	Vooroverbouw chassis	1100	1100
AE	Achteroverbouw chassis	1145	1565
AC	Vooras - achterkant cabine	463	463
CA	Achterkant cabine - achteras	1905	2775
CB	Minimum vrije ruimte tussen cabine en laadbak	190	190
BL	Laadbaklengte (minimum / maximum)	2577 / 3480	3447 / 4930
MO	Maximale breedte van de opbouw	1982	1982
	Achteroverbouw van de opbouw (minimum / maximum)	750 / 1653	750 / 2233
GEWICHTEN (KG)			
MTM	Maximum toegelaten massa totaal	3500	3500
	Maximum toegelaten massa op de vooras	1900	1900
	Maximum toegelaten massa op de achteras	2200	2200
	Maximaal aanhangw agengew icht (ongeremd)	750	750
	Maximaal aanhangw agengew icht (geremd)	3500	3500
	M.T.M. met geremde aanhangw agen	7000	7000
	Leeggew icht rijklaar voertuig (tarra)*	1920	2010
	Leeggew icht op vooras	1400	1470
	Leeggew icht op achteras	520	560
	Bruto laadvermogen	1580	1510

* De gewichten houden rekening met een rijklaar voertuig, 90 % tankinhoud, reservewiel en wettelijke uitrusting (bestuurder niet inbegrepen)

Bijgaande gegevens worden slechts ter informatie medegedeeld en kunnen steeds zonder voorafgaande kennisgeving gewijzigd worden.

Deze technische fiche kan in geen geval beschouwd worden als een contractueel document.

NLR 85

N-150.35

ISUZU
Powered for life**5 YEAR WARRANTY & ASSISTANCE****city cab (1770 mm breed)**
dubbele band achteraan - rijbewijs B**MOTOR**

Code	ISUZU 4JJ1-X (Euro 5)
Type	4 cylinders in lijn, turbo-diesel intercooler
Cylinderinhoud (cm³)	2 999
Boring / slag (mm)	95,4 / 104,9
Maximum vermogen	110 kW of 150 pk bij 2800 tr/min
Maximum koppel (EEC)	375 Nm bij 1600 tr/min
voedingssysteem	Common Rail

OVERBRENGING

Koppeling	Enkelvoudige droge schijf, diam 300 mm
Versnellingsbak	ISUZU MYY5T
	5 v ooruit + 1 achteruit, gesynchroniseerd
Eindverhouding	

CHASSIS / OPHANGING / BANDEN**CHASSIS**

Type zware vrachtwagen, stalen U-profiel

OPHANGING**WIELEN & BANDEN**

195/65R16C

dubbele banden (lucht) achteraan

UITRUSTING OP HET CHASSIS

Spatlappen vooraan

Reservewielhouder met reservewiel

Brandstoftank met een inhoud van 68 L (wb. E)

Brandstoftank met een inhoud van 93 L (wb. H)

REMSYSTEEM**REMMEN**

Hydraulisch remsysteem met vacuümbekrachtiging

Schijfremmen vooraan

Schijfremmen achteraan

MOTORREM

Motorrem op de uitlaat

UITLAAT

Onderhoudsvrije roetfilter (DPD)

ELEKTRISCHE INSTALLATIE

Batterijen	65D23L x 2
Alternator	50 A / 24 V

CABINE

Cabine in gegalvaniseerd staal, zelf dragend
Kantelcabine 1 + 2 plaatsen
Kunststof voorbumper in kleur
Antislip opstap, beschermd door het portier
Openingshoek van de deuren 90°
Gestroomlijnde cabine met geïntegreerde waterkering

ZICHTBAARHEID & VEILIGHEID

Panoramische en gelaagde voorruit
Schuin uitgesneden zijruiten
Verstelbare achteruitkijkspiegels
Mistlampen geïntegreerd in de bumper
Halogeen koplampen

CABINE INTERIEUR

Airbag chauffeur + airbag passagier
verwarmde spiegels
Centrale deurvergrendeling met afstandbediening
Elektrische verstelbare ruiten
Regelbare bestuurderszetel met hoofdsteun
Passagierszitbank met 2 plaatsen
Ergonomische opstelling van instrumenten en schakelaars
Toerenteller + digitale dagteller
Bekerhouder (2x)
Stuurbekrachtiging
Telescopisch stuur (hoogte en hoek regeling)
Verluchting en verwarmingsinstallatie
Ruitenwissers met 2 snelheden en intervalschakelaar
Pre-radio uitrusting (24 V)

OPBERGMOGELIJKHEDEN

Opbergvakken tussen de zetels en in de portieren
Opbergvak bovenaan cabine vooraan (chauffeurszijde)
Schrijftablet achterkant van de midden passagierszetel

OPTIES

Radio-CD	Dakspoiler
GPS	PTO
Vloermatten	Wettelijke uitrusting
Airco	

WAARBORGEN

2 jaar totale waarborg
5 jaar of 150.000 km op de aandrijflijn
5 jaar bijstand (ISUZU Assistance)

Bijgaande gegevens worden slechts ter informatie medegedeeld en kunnen steeds zonder voorafgaande kennisgeving gewijzigd worden.
Deze technische fiche kan in geen geval beschouwd worden als een contractueel document.

ISUZU BENELUX NV - Pierstraat 233 - B-2550 Kontich**T +32 (0)3 450 17 60****F +32 (0)3 450 17 63****E-mail: info@isuzu.info****www.isuzu.info**