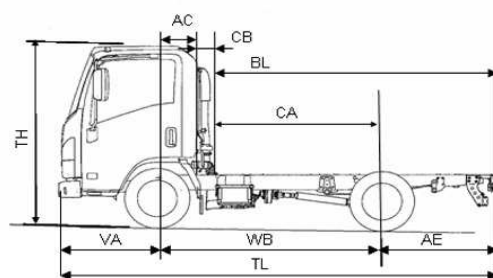
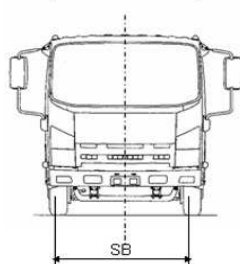
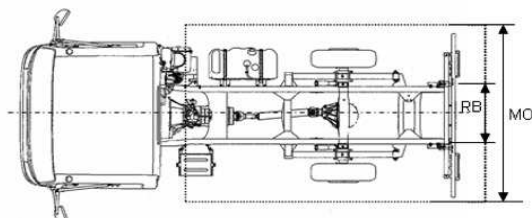
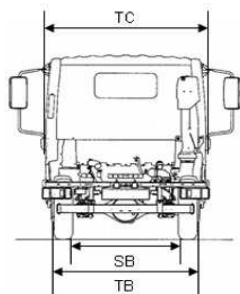


NLR 85 AL E
N-150.35

ISUZU
Powered for life

5 YEAR WARRANTY & ASSISTANCE

City Cab - 3.5 t enkele band (lucht) achteraan



CODES EN VERKLARINGEN		CHASSIS CABINE NLR 85 AL E
WB	Wielbasis	2490
TL	Totale lengte chassis-cabine	4735
TH	Totale hoogte chassis-cabine	2145
TC	Totale breedte cabine (zonder achteruitkijkspiegels)	1770
TB	Totale breedte over achterbanden	1603
SB	Spoorbreedte vooras / achteras	1395 / 1395
HA	Chassishoogte bij achteras (onbelast)	+/-700
RB	Chassisbreedte	700
VA	Vooroverbouw chassis	1100
AE	Achteroverbouw chassis	1145
AC	Vooras - achterkant cabine	463
CA	Achterkant cabine - achteras	1905
CB	Minimum vrije ruimte tussen cabine en laadbak	190
BL	Laadbaklengte (minimum / maximum)	2587/ 3497
MO	Maximale breedte van de opbouw	1982
	Achteroverbouw van de opbouw (minimum / maximum)	750 / 1660
GEWICHTEN (KG)		
MTM	Maximum toegelaten massa totaal	3500
	Maximum toegelaten massa op de vooras	1900
	Maximum toegelaten massa op de achteras	2000
	Maximaal aanhangwagengewicht (ongeremd)	750
	Maximaal aanhangwagengewicht (geremd)	3500
	M.T.M. met geremde aanhangwagen	7000
	Leeggewicht rijklaar voertuig (tarra)*	1865
	Leeggewicht op vooras	1390
	Leeggewicht op achteras	475
	Bruto laadvermogen	1635

* De gewichten houden rekening met een rijklaar voertuig, 90 % tankinhoud, reservewiel en wettelijke uitrusting (bestuurder niet inbegrepen)
Bijgaande gegevens worden slechts ter informatie medegedeeld en kunnen steeds zonder voorafgaande kennisgeving gewijzigd worden.
Deze technische fiche kan in geen geval beschouwd worden als een contractueel document.

NLR 85 AL E
N-150.35

ISUZU
Powered for life

5 YEAR WARRANTY & ASSISTANCE

city cab (1770 mm breed)
enkele band (lucht) achteraan - rijbewijs B

MOTOR		CABINE	
Code	ISUZU 4JJ1-X (Euro 5)	Cabine in gegalvaniseerd staal, zelfdragend	
Type	4 cylinders in lijn, turbo-diesel intercooler	Kantelcabine 1 + 2 plaatsen	
Cylinderinhoud (cm ³)	2 999	Kunststof voorbumper in kleur	
Boring / slag (mm)	95,4 / 104,9	Antislip opstap, beschermd door het portier	
Maximum vermogen	110 kW of 150 pk bij 2800 tr/min	Openingshoek van de deuren 90°	
Maximum koppel (EEC)	375 Nm bij 1600 tr/min	Gestroomlijnde cabine met geïntegreerde waterkering	
voedingssysteem	Common Rail		
OVERBRENGING		ZICHTBAARHEID & VEILIGHEID	
Koppeling	Enkelvoudige droge schijf, diam 300 mm	Panoramische en gelaagde voorruit	
Versnellingsbak	ISUZU MYY5T	Schuin uitgesneden zijruiten	
Eindverhouding	5 vooruit + 1 achteruit, gesynchroniseerd	Verstelbare achteruitkijkspiegels	
		Mistlampen geïntegreerd in de bumper	
		Halogeen koplampen	
CHASSIS / OPHANGING / BANDEN		CABINE INTERIEUR	
CHASSIS		Airbag chauffeur + airbag passagier	
Type zware vrachtwagen, stalen U-profiel		verwarmde spiegels	
OPHANGING		Centrale deurvergrendeling met afstandsbediening	
Semi-elliptische bladveren met dubbelwerkende hydraulische		Elektrische verstelbare ruiten	
Telescopische schokdempers		Regelbare bestuurderszetel met hoofdsteun	
WIELEN & BANDEN		Passagierszitbank met 2 plaatsen	
205/75R 16C		Ergonomische opstelling van instrumenten en schakelaars	
enkele band achteraan		Toerenteller + digitale dagteller	
UITRUSTING OP HET CHASSIS		Bekerhouder (2x)	
Spatlappen vooraan		Stuurbekrachtiging	
Reservewielhouder met reservewiel		Telescopisch stuur (hoogte en hoek regeling)	
Brandstoftank met een inhoud van 68 L		Verluchting en verwarmingsinstallatie	
		Ruitenwissers met 2 snelheden en intervalschakelaar	
		Pre-radio uitrusting (24 V)	
REMSYSTEEM		OPBERGMOGELIJKHEDEN	
REMMEN		Opbergvakken tussen de zetels en in de portieren	
Hydraulisch remsysteem met vacuümbekrachtiging		Opbergvak bovenaan cabine vooraan (chauffeurszijde)	
Schijfremmen vooraan		Schrijftablet achterkant van de midden passagierszetel	
Trommelremmen achteraan			
MOTORREM		OPTIES	
Motorrem op de uitlaat		Radio-CD	Dakspoiler
		GPS	PTO
		Vloermatten	Wettelijke uitrusting
		Airco	
UITLAAT			
Onderhoudsvrije roetfilter (DPD)			
ELEKTRISCHE INSTALLATIE		WAARBORGEN	
Batterijen	65D23L x 2	2 jaar totale waarborg	
Alternator	50 A / 24 V	5 jaar of 150.000 km op de aandrijflijn	
		5 jaar bijstand (ISUZU Assistance)	

Bijgaande gegevens worden slechts ter informatie medegedeeld en kunnen steeds zonder voorafgaande kennisgeving gewijzigd worden.
Deze technische fiche kan in geen geval beschouwd worden als een contractueel document.

ISUZU BENELUX NV - Pierstraat 233 - B-2550 Kontich

T +32 (0)3 450 17 60 F +32 (0)3 450 17 63 E-mail: info@isuzu.info www.isuzu.info